

# NOUVELLE-AQUITAINE PANORAMA 2020

de la branche professionnelle ALISFA  
Acteurs du Lien Social et Familial  
(à partir des données 2018)


## FICHE D'IDENTITÉ RÉGION NOUVELLE-AQUITAINE

Centres sociaux : **116** 31% des structures de la région (national : 24%)

EAJE : **182** 49% des structures de la région (national : 49%)

ADSL : **65** 17% des structures de la région (national : 25%)

Fédérations : **12** 3% des structures de la région (national : 2%)



### Nombre salariés ETP : 3988

- Centres sociaux : 1697 ETP
- EAJE : 2037 ETP
- ADSL : 214 ETP
- Fédérations : 40 ETP

### Répartition des structures selon leur taille salariale :

- Moins de 10 ETP : 63% (national : 70%)
- De 10 à 19 ETP : 24% (national : 21%)
- 20 ETP et plus : 12% (national : 9%)

### Nombre salariés (personnes physiques) <sup>1</sup> :

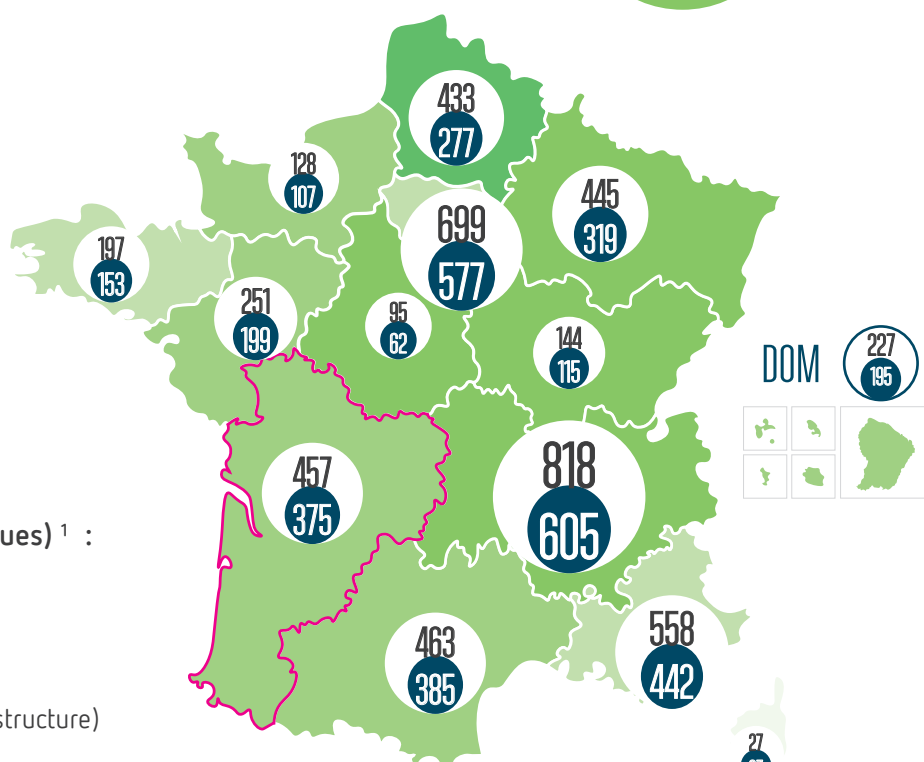
- 9.034 salariés
- ...dont salariés en CEE : 1.244

### Taille moyenne des associations :

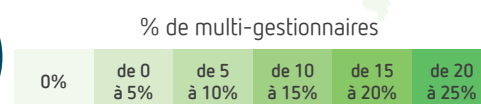
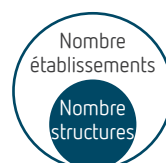
- 11 ETP / structure (national : 10 ETP / structure)

### Masse salariale moyenne :

- 280.000€ (national : 268.000€)



Légende



<sup>1</sup> Il s'agit d'un effectif cumulé de salariés ayant travaillé au moins une journée dans l'année dans une structure de la branche

## DONNÉES SOCIO-DÉMOGRAPHIQUES

### SEXE



Femmes :  
**85%**  
(2017 : 81%)



86%



Hommes :  
**15%**  
(2017 : 19%)



14%



## TAUX DE RÉPONSE QUESTIONNAIRE OBSERVATOIRE

En 2018, 118 associations ont répondu au questionnaire de l'observatoire :

- 58 centres sociaux / 68 EAJE / 9 ADSL / 7 Fédérations
  - 51 structures en Aquitaine / 4 structures en Limousin / 63 en Poitou Charentes
- ... soit un taux de retour de 31% (32% en 2017).

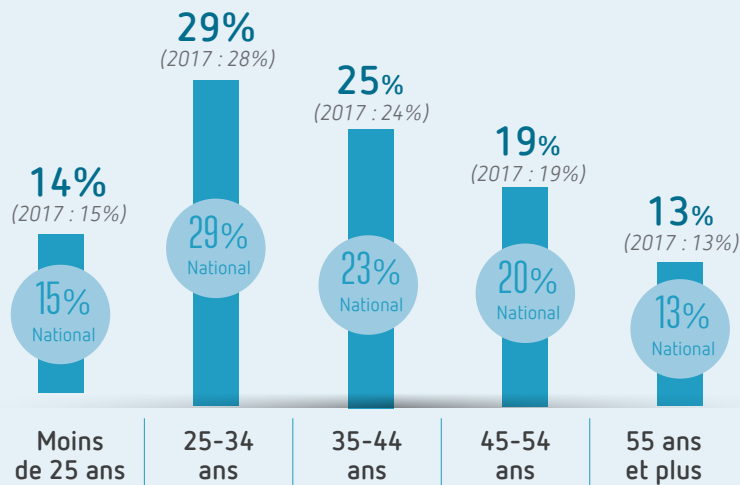
**31%**  
Taux de retour

### AGE MOYEN

**38 ans**  
(2017 : 38 ans)

**38 ans**  
National

#### ➤ Répartition par tranche d'âge



### ANCIENNETÉ MOYENNE DANS LA STRUCTURE

**6 ans**  
(2017 : 6 ans)

**6 ans**  
National



33%

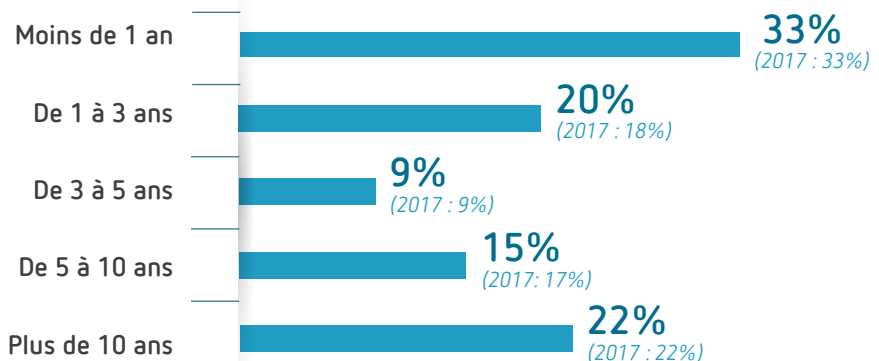
22%

9%

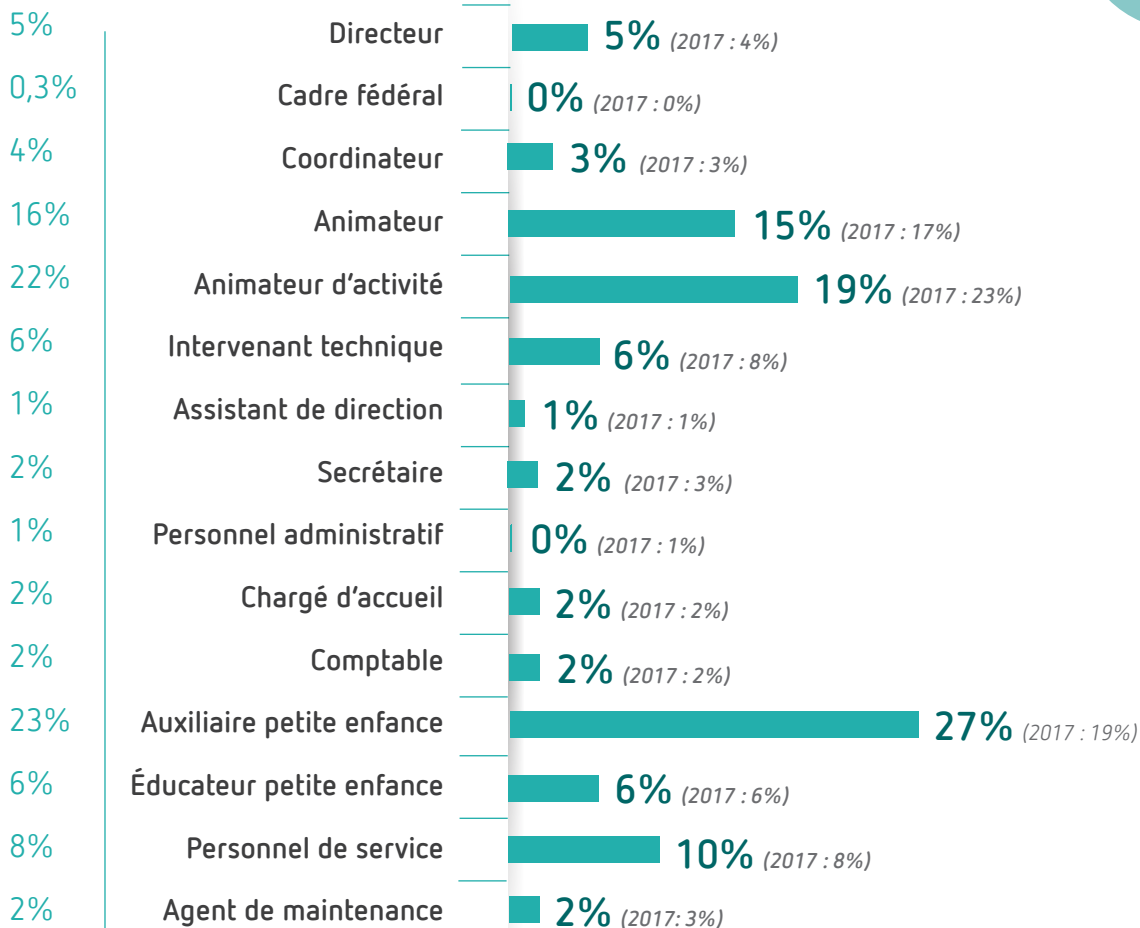
15%

21%

#### ➤ Répartition par tranche d'ancienneté



## RÉPARTITION PAR EMPLOIS REPÈRES



7%  
de cadres  
(2017 : 6%)

6%  
de cadres  
National

## CONTRATS ET RÉMUNÉRATIONS

### TYPE DE CONTRAT

➤ CDI : **65%**  
(2017 : 60%)

61%  
National

➤ CDD : **33%**  
(2017 : 37%)

35%  
National

➤ CDII : **2%**  
(2017 : 3%)

4%  
National

### NATURE DU CONTRAT

➤ Temps plein :  
**51%** (2017 : 44%)

48%  
National

➤ Temps partiel :  
**49%** (2017 : 56%)

52%  
National

### EMPLOIS AIDÉS

➤ Volume contrats aidés :  
**654** (2017 : 987)

dont...  
- 36% de CUI-CAE  
- 29% de PEC  
- 16% d'emplois d'avenir

### RÉMUNÉRATIONS

(RMB horaire 2018 : 9,95€)

➤ Salaire horaire brut  
moyen : **13,3€**

13,5€  
National

➤ % de salariés à la RMB  
(pesée entre 292 et 351) :

**48%**

51%  
National

## LA FORMATION CONTINUE

289

structures ont bénéficié d'au moins un financement soit 77% des structures de la région (77% en 2017)

2378

salariés ayant bénéficié d'au moins une formation (2296 en 2017)

3571

actions de formation (3244 en 2017)

5%

de formations diplômantes (7% en 2017)

➤ Principaux diplômes : BP JEPS (69 formations), DE JEPS (28), CAP AEPE (9), CAFERUIS (8), DE Auxiliaire Puériculture (7), DES JEPS (7)

## LES SALARIÉS FORMÉS

39 ans

Age moyen

86%

de femmes

76%

en CDI

9%

en CDD

14%

en contrat aidé

## LA SANTÉ DES SALARIÉS

Taux d'absence

3,7%

(National : 3,6%)

Part de salariés ayant eu au moins un arrêt

40%

(National : 37%)

Durée des arrêts maladie

Moyenne

Médiane

18 jours

(National : 17)

5 jours

(National : 5)

Le DUERP dans les structures

68%

(National : 64%)

l'ont mis en place

38%

(National : 39%)

l'ont mis en place et l'actualisent tous les ans

Part de structures ayant au moins une IRP

48%

(National : 45%)

## ZOOM ANCIENNES RÉGIONS

	AQUITAINE	LIMOUSIN	POITOU-CHARENTES
<b>Nombre de structures (gestionnaires)</b>	196 (198 en 2017)	36 (33 en 2017)	143 (143 en 2017)
Centres sociaux	40 (41 en 2017)	6 (6 en 2017)	70 (69 en 2017)
EAJE	110 (115 en 2017)	20 (18 en 2017)	52 (54 en 2017)
ADSL	41 (37 en 2017)	10 (9 en 2017)	14 (13 en 2017)
<b>Nombre d'établissements</b>	247	39	171
<b>Nombre de salariés ETP</b>	2055 (2031 en 2017)	241 (230 en 2017)	1692 (1661 en 2017)
<b>Moyenne ETP / structure</b>	10 (10 en 2017)	7 (7 en 2017)	12 (12 en 2017)
<b>Répartition par taille salariale :</b>			
Moins de 10 ETP :	69% (68% en 2017)	81% (82% en 2017)	51% (55% en 2017)
De 10 à 19 ETP :	21% (23% en 2017)	14% (15% en 2017)	31% (30% en 2017)
20 ETP et plus :	9% (9% en 2017)	6% (3% en 2017)	18% (15% en 2017)

Référent régional

**Axelle VILLENEUVE**  
rr.aquitaine@gmail.com

**Emilie CHOUTEAU**  
rr.poitoucharentes@gmail.com

Observatoire Emploi Formation - Branche ALISFA  
Contact : Sébastien RIQUELME / observatoire@cpnef.com  
www.cpnef.com, Rubrique Observatoire – Les Panoramas de branche

**CPNEF**  
Commission  
partenaire nationale  
Emploi Formation  
ALISFA